

Feeling better in a wireless world

HOMEFLOWW® SET



Productinformatie homeFloww® set



Werking homeFloww® set

De homeFloww® set is ontwikkeld om bij te dragen aan het behoud van de natuurlijke energie van mensen, dieren en planten in stralingsbelaste woningen. Floww Health Technology bestrijdt niet de aanwezige straling, maar maakt er gebruik van. De straling wordt als het ware getransformeerd, omgevormd. Een Floww®-product bestaat uit een circuit van kleine elektronische onderdelen. Floww Health Technology reageert op straling afkomstig van een of meerdere stralingsbronnen, zoals een mobiele telefoon, draadloze DECT telefoon of een UMTS-zendmast.

De Floww®-producten gaan met de straling mee resoneren en de straling wordt omgevormd in natuurlijke, lichaamseigen frequenties. Hierdoor creëren de producten een subtiel, eigen veld dat 'gevoed' wordt door stralingsbronnen. Dit veld noemen wij een 'Floww® Veld'.

Bereik homeFloww® set

De homeFloww® set heeft in beginsel ten minste een bereik van 1.000 m³. In uw hele woning/kantoor, in alle kamers, ontstaat een gelijkmatig Floww® Veld door de uitgebalanceerde samenwerking van de diverse onderdelen van de set.

Voor grote woningen (kantoren en scholen) wordt de krachtigere office-Floww® set gebruikt. Deze heeft een bereik van ten minste 3000 m³.

Inhoud homeFloww® set

- 1. bioFloww®** (zie onderzijde houten voet): houten voet (piramide-vorm) met RVS antenne van 65 cm.
- 2. geoFloww®** (zie onderzijde houten voet): houten voet (piramide-vorm) met RVS antenne van 65 cm.
- 3. heatingFloww®:** Dit is een circa 10 cm grote RVS-antenne met RVS-bevestigingspunten. Dit product wordt bevestigd aan het verwarmingsnet.

4. electroFloww®:

Dit is een circa 15 cm grote RVS-antenne. Dit product wordt bevestigd aan het elektriciteitsnet.

5. aquaFloww®:

Dit is een circa 20 cm grote RVS-antenne. Dit product wordt bevestigd aan het waterleidingnet.

6. kabelbinders:

De homeFloww® set telt 8 kabelbinders (tie-wraps); 6 stuks om de heating-, electro- en aquaFloww® te bevestigen, plus 2 extra kabelbinders.





Plaats van producten

- zet de geoFloww® en de bioFloww® op een droge plaats.
- stel de geoFloww® en de bioFloww® niet bloot aan grote temperatuurwisselingen

Tip!

om de houten voet mooi te houden desgewenst insmeren met meubelolie.

Voor vragen en opmerkingen, of om uw ervaringen met andere gebruikers uit te wisselen, kunt u contact opnemen met Leven met Straling: info@levenmetstraling.nl.

 <p>mobileFloww®</p> <p>voor mobiel en draadloos bellen</p>	 <p>screenFloww®</p> <p>voor tablet, computer en tv</p>
 <p>personalFloww® small en medium</p> <p>voor onderweg</p>	 <p>homeFloww®</p> <p>voor in huis en op kantoor</p>

patented Technology 

Contact via: info@levenmetstraling.nl

Meer informatie: www.levenmetstraling.nl

Installeren

1. Plaats de bioFloww® op de grond in de hoogste kamer van uw woning/kantoor. Zie afbeelding 1a.
2. Plaats de geoFloww® op de grond in de laagste kamer van uw woning/kantoor. Zie afbeelding 1a.
3. Let op: de geoFloww® en de bioFloww® dienen van boven gezien schuin tegenover elkaar te staan. De Floww® logo's op de houten voet naar elkaar toe richten voor een optimale onderlinge ontvangst (interferentie). Zie afbeelding 1b.
4. Indien u woonachtig/werkzaam bent in een appartement dan staan de geoFloww® en de bioFloww® beiden op de grond. Wederom schuin tegenover elkaar en met het Floww® logo op de piramides naar elkaar toe gericht. Zie afbeelding 1b.
5. Bevestig de aquaFloww® (zie afbeelding 2 a,b), heatingFloww® (zie afbeelding 3), electroFloww® (zie afbeelding 4), met de bijgeleverde kabelbinders. Zie hieronder.

a. aquaFloww®; zie afbeelding 2a.

Bevestig de aquaFloww® op het waterleidingnet:

- op de binnenkomende waterleiding,
- vóór de watermeter,
- plaats zichtbaar het Floww® logo in de richting van stroming mee
- door een kabelbinder om een van de twee RVS dopjes en de waterleiding te doen. Trek de kabelbinder aan zodat de aquaFloww® vast aan de waterleiding komt te zitten. Doe hierna hetzelfde met de tweede kabelbinder.

Let op: indien de binnenkomende waterleiding tot aan de watermeter korter is dan de aquaFloww® doe dan de tweede kabelbinder om de RVS antenne i.p.v. het dopje. Zie afbeelding 2b.

b. heatingFloww®; zie afbeelding 3.

Bevestig de heatingFloww® op het verwarmingsnet:

- op een willekeurige radiator,
- op de verwarmingspijp,
- onder de verwarmingsknop,
- plaats zichtbaar het Floww® logo in de richting van de stroming mee
- door een kabelbinder om een van de twee RVS dopjes en de verwarmingspijp te doen. Trek de kabelbinder aan zodat de heatingFloww® aan de verwarmingspijp vast komt te zitten. Doe hierna hetzelfde met de tweede kabelbinder. Plaats de heatingFloww® met het Floww® logo naar boven in de richting van uw verwarmingscircuit.

Let op:

Vloerverwarming of hete lucht verwarming: Bevestig de heatingFloww® op de uitgaande leiding van de verwarmingsketel. *Gaskachel:* Bevestig de heatingFloww® op een willekeurige plaats op de gasleiding.

c. electroFloww®; zie afbeelding 4.

Bevestig de electroFloww® op het elektriciteitsnet:

- op de binnenkomende elektrokabel,
- vóór de elektriciteitsmeter,
- plaats zichtbaar het Floww® logo in de richting van de stroming mee
- door een kabelbinder om een van de twee RVS dopjes en de elektrokabel te doen. Trek de kabelbinder aan zodat de electroFloww® aan de elektrokabel vast komt te zitten. Doe hierna hetzelfde met de tweede kabelbinder.

Ontwenningsverschijnselen

Als u net begint met het gebruik van Floww®-producten kunnen ontwenningsverschijnselen optreden, zoals lichte hoofdpijn en/of misselijkheid. Dit komt omdat het lichaam inmiddels is ingesteld op de technische elektromagnetische straling van beeldschermen en andere stralingsbronnen: een proces dat geleidelijk verloopt en bij de meeste mensen niet direct tot merkbare klachten leidt. Opmerkelijk is dat ze bij het gebruik van Floww®-producten vaak wel meteen positieve veranderingen ervaren in termen van 'betere nachtrust' en 'meer energie'. Om eventuele ontwenningsverschijnselen tegen te gaan adviseren wij de eerste twee weken voldoende (bron)water te drinken: volwassenen ten minste 1,5 liter per dag, kinderen boven 12 jaar een liter en kinderen tot 12 jaar een halve liter per dag. Mochten desondanks toch ontwenningsverschijnselen optreden en langer aanhouden (> een week), is ons advies om contact op te nemen met Floww International.

Gebruikers van Floww®-producten kunnen anoniem meedoen met wetenschappelijk onderzoek naar Soffos Health Technology. Dit onderzoek wordt uitgevoerd door onafhankelijk onderzoeksinstituut Soffos onder leiding van mevrouw dr. Marij Schüsler. Deelnemers ontvangen een gratis gezondheidsrapport.

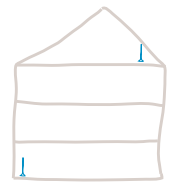
Voor meer informatie: www.soffos.nl.

Belangrijk: Floww®-producten zijn geen geneesmiddelen. Bij lichamelijke klachten is het raadzaam altijd contact op te nemen met de huisarts.

Gebruikerstips, garantie

Voor extra gebruikerstips, garantiebepalingen, het downloaden van de folder en gebruiksaanwijzingen van alle Floww®-producten zie onze website www.levenmetstraling.nl.

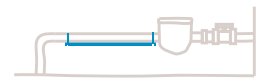
Voor een optimale kwaliteit adviseren wij u te kiezen voor één systeem. Indien Floww Health Technology wordt gecombineerd met andere producten die aangeven een 'bescherming' te bieden tegen straling, kunnen wij een optimale werking niet garanderen. Floww Health Technology heeft als uitgangspunt: de aanwezige straling gebruiken en omzetten in natuurlijke en lichaamseigen frequenties. Feeling better in a wireless world.



afbeelding 1a



afbeelding 1b



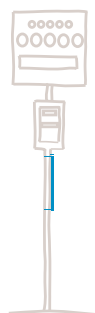
afbeelding 2a



afbeelding 2b



afbeelding 3



afbeelding 4